



Gobierno del
Estado de Tabasco

INSTITUTO DE EDUCACION PARA ADULTOS DE TABASCO
ESTADO ANALITICO DEL EJERCICIO DEL PRESUPUESTO DE EGRESOS
CLASIFICACION ADMINISTRATIVA
DEL 01 DE ENERO AL 31 DE MARZO DE 2022




CONCEPTO	EGRESOS					SUB EJERCICIO
	APROBADO	AMPLIACIONES REDUCCIONES	MODIFICADO	DEVENGADO	PAGADO	
	1	2	3=(1+2)	4	5	
OFICINAS CENTRALES	\$ 121,207,781.00	\$ 3,215,389.00	\$ 124,423,170.00	\$ 21,041,104.81	\$ 20,088,998.54	\$ 103,382,065.19
TOTAL DEL GASTO	\$ 121,207,781.00	\$ 3,215,389.00	\$ 124,423,170.00	\$ 21,041,104.81	\$ 20,088,998.54	\$ 103,382,065.19

Bajo protesta de decir verdad declaramos que los Estados Financieros y sus notas, son razonablemente correctos y son responsabilidad del emisor.



Gobierno del
Estado de Tabasco

INSTITUTO DE EDUCACION PARA ADULTOS DE TABASCO
ESTADO ANALITICO DEL EJERCICIO DEL PRESUPUESTO DE EGRESOS
CLASIFICACION ADMINISTRATIVA
DEL 01 DE ENERO AL 31 DE MARZO DE 2022



CONCEPTO	EGRESOS					SUB EJERCICIO
	APROBADO	AMPLIACIONES REDUCCIONES	MODIFICADO	DEVENGADO	PAGADO	
	1	2	3=(1+2)	4	5	
Poder Ejecutivo	\$ -	\$ -	\$ -	\$ -	\$ -	\$ -
Poder Legislativo	\$ -	\$ -	\$ -	\$ -	\$ -	\$ -
Poder Judicial	\$ -	\$ -	\$ -	\$ -	\$ -	\$ -
Órganos Autónomos	\$ -	\$ -	\$ -	\$ -	\$ -	\$ -
TOTAL DEL GASTO	\$ -	\$ -	\$ -	\$ -	\$ -	\$ -

ELABORO

ING. DIANA GUADALUPE HERNÁNDEZ REYES
ENCARGADA DEL DEPARTAMENTO DE
PROGRAMACIÓN Y PRESUPUESTO

REVISÓ


L.A. JAIMÉ ENRIQUE CACHÓN SILVÁN
TITULAR DE LA UNIDAD DE PLANEACIÓN
Y EVALUACIÓN OPERATIVA

Vc.Bo.

JMG-GONZALO FERNANDO
RABELO GUAJARDO
DIRECTOR DE ADMINISTRACION Y FINANZAS


AUTORIZÓ

MAPP. RAÚL OCHOA BOLÓN
DIRECTOR GENERAL



Gobierno del
Estado de Tabasco

INSTITUTO DE EDUCACION PARA ADULTOS DE TABASCO
ESTADO ANALITICO DEL EJERCICIO DEL PRESUPUESTO DE EGRESOS
CLASIFICACION ADMINISTRATIVA
DEL 01 DE ENERO AL 31 DE MARZO DE 2022



CONCEPTO	EGRESOS						SUB EJERCICIO
	APROBADO	AMPLIACIONES REDUCCIONES	MODIFICADO	DEVENGADO	PAGADO		
	1	2	3=(1+2)	4	5	6=(3-4)	
Entidades Paraestatales y Fideicomisos No Empresariales y No Financieros	\$ 121,207,781.00	\$ 3,215,389.00	\$ 124,423,170.00	\$ 21,041,104.81	\$ 20,088,998.54	\$ 103,382,065.19	
Instituciones Públicas de la Seguridad Social							
Entidades Paraestatales Empresariales No Financieras con Participación Estatal Mayoritaria							
Fideicomisos Empresariales No Financieros con Participación Estatal Mayoritaria							
Entidades Paraestatales Empresariales Financieras Monetarias con Participación Estatal Mayoritaria							
Entidades Paraestatales Empresariales Financieras No Monetarias con Participación Estatal Mayoritaria							
Fideicomisos Financieros Públicos con Participación Estatal Mayoritaria							
TOTAL DEL GASTO	\$ 121,207,781.00	\$ 3,215,389.00	\$ 124,423,170.00	\$ 21,041,104.81	\$ 20,088,998.54	\$ 103,382,065.19	

Bajo protesta de decir verdad declaramos que los Estados Financieros y sus notas, son razonablemente correctos y son responsabilidad del emisor.

ELABORÓ

ING. DIANA GUADALUPE HERNÁNDEZ REYES
ENCARGADA DEL DEPARTAMENTO DE
PROGRAMACIÓN Y PRESUPUESTO

REVISÓ

L.A. JAIME ENRIQUE CACHÓN SILVÁN
TITULAR DE LA UNIDAD DE PLANEACIÓN
Y EVALUACIÓN OPERATIVA

Vo.Bo.

ING. GONZALO FERNANDO
RABELO GUJARDO
DIRECTOR DE ADMINISTRACIÓN Y FINANZAS

AUTORIZÓ

MAPP. RAÚL OCHOA BOLÓN
DIRECTOR GENERAL